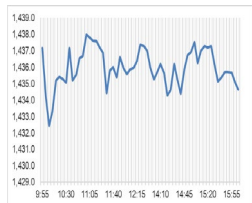


Market Comment

Saravut Tachochavalit, Analyst
TEL : +66 (2) 088-9754
EMAIL : Saravut.ta@rhbgrou.com



Open	1,437.47
High	1,439.35
Low	1,431.56
Closed	1,436.60
Chg.	1.07
Chg.%	0.07
Value (mn)	54,408.59
P/E (x)	17.88
P/BV (x)	1.36
Yield (%)	3.19
Market Cap (bn)	17,815.59
Up	260
Down	244
Unchanged	170

SET 50-100 - MAI - Futures Index

	Closed	Chg.	(%)
SET 50	906.50	1.75	0.19
SET 100	1,979.82	4.17	0.21
S50_Con	904.20	1.20	0.13
MAI Index	354.25	-1.68	-0.47

Trading Breakdown: Daily

(Bt,m)	Buy	Sell	Net
Institution	3,824.56	3,940.47	-115.91
Proprietary	3,388.14	3,481.98	-93.84
Foreign	23,626.30	24,041.99	-415.69
Local	23,554.17	22,928.73	625.44

Trading Breakdown: Month to Date

(Bt,m)	Buy	Sell	Net
Institution	67,169.94	66,384.81	785.14
Proprietary	52,123.55	50,336.56	1,786.98
Foreign	366,406.47	341,501.95	24,904.51
Local	259,916.78	287,393.40	-27,476.62

World Markets Index

	Closed	Chg.	(%)
Dow Jones	41,606.18	-15.90	-0.04
NASDAQ	17,628.06	35.93	0.20
FTSE 100	8,309.86	31.42	0.38
Nikkei	36,462.20	258.98	0.72
Hang Seng	17,660.02	237.90	1.37

Foreign Exchange Rates

	Closed	Chg.	(%)
Baht (Onshore)	33.41	0.02	-0.06
Yen	141.81	-0.60	0.42
Euro	1.11	0.00	0.08

Commodities

	Closed	Chg.	(%)
Oil: Brent	74.65	0.81	1.10
Oil: Dubai	73.03	0.33	0.45
Oil: Nymex	71.19	1.10	1.57
Gold	2,572.07	2.57	0.10
Zinc	2,884.00	-12.50	-0.43
BDIY Index	1,896.00	6.00	0.32

Source: Bloomberg

ติดตามผลประชุมเฟดในคืนนี้

ตลาดหุ้นสหรัฐฯ ปิดลบ จากแรงขายทำกำไรระยะสั้น ก่อนทราบผลประชุมเฟดในวันนี้ ทำให้ DOW JONES, NASDAQ, S&P500 ปิด -0.04%, -0.20%, 0.03%

ตลาดหุ้นยุโรปปิดบวก ขานรับเฟดอาจปรับลดอัตราดอกเบี้ยลง 0.50% ในสัปดาห์นี้ ทำให้ DAX, FTSE, CAC40, FTSE100 ปิด 0.50%, 0.38%, 0.51%, 0.63%

สัญญาราคาน้ำมันดิบ WTI ส่งมอบเดือนต.ค. เพิ่มขึ้น 1.10 ดอลลาร์ ปิดที่ 71.19 ดอลลาร์/บาร์เรล ส่วนสัญญาน้ำมันดิบ Brent ส่งมอบเดือนพ.ย. เพิ่มขึ้น 0.95 ดอลลาร์ ปิดที่ 73.70 ดอลลาร์/บาร์เรล ตลาดคาดหวังเฟดปรับลดอัตราดอกเบี้ยจะกระตุ้นอุปสงค์น้ำมันเพิ่มขึ้น และมีรายงานความตึงเครียดในตะวันออกกลาง หลังกลุ่มอิซฮอบและห์ประกาศล้างแค่นอิสราเอล

ตลาดหุ้นไทยวานนี้ปรับขึ้นสอดคล้องกับตลาดหุ้นภูมิภาค ตลาดหุ้นญี่ปุ่นปรับตัวลง จากค่าเงินเยนที่แข็งค่าขึ้น หลังดอลลาร์อ่อนค่าขึ้นกลางทูลติดตามผลประชุมของธนาคารกลางสหรัฐฯ (เฟด) ซึ่งปัจจุบันนักลงทุนเสี่ยงแตก คาดว่าเฟดจะปรับลดดอกเบี้ยเพียง 0.25% และนักลงทุนอีกส่วนหนึ่งคาดว่าเฟดจะปรับลดอัตราดอกเบี้ยลงถึง 0.50% คืนนี้ติดตามข้อมูลคำปรึกษาของสหรัฐฯ เดือนส.ค. ลดลง 0.20% เทียบกับเพิ่มขึ้น 1% ในเดือนก.ค. หากตัวเลขออกมาบ่งชี้ถึงการชะลอตัวของเศรษฐกิจสหรัฐฯ เราเชื่อว่า dot plot รอบนี้ น่าจะเห็นแนวโน้มการปรับลดอัตราดอกเบี้ยของเฟดจากคณะกรรมการ FOMC ในอัตราเร่งขึ้น หุ้นไทยมีมีแรงขายหุ้นกลุ่ม EA, BYD หลังหลุด. ให้ชี้แจงเรื่องผลประกอบการไตรมาส 2/67 ของ BYD และงบของ EA ในประเด็นที่ NEX ค้างชำระหนี้ เรามองว่าประเด็นนี้จะขึ้นอยู่กับการหาผู้ร่วมทุนใหม่ของ EA และการเพิ่มทุนของ NEX จะสำเร็จตามแผนหรือไม่ เนื่องจากข้อดีของ EA คือ ธุรกิจ EV มีความเชื่อมโยงกันในกลุ่มที่สูงเกินไป เวลามีปัญหาจะต้องแก้กันทั้งกลุ่มถึงจะไปรอด วันนี้มีเรื่องเก็งกำไรกลุ่มท่องเที่ยว AOT, CENTEL, ERW, AWC หลังรัฐบาลจะนำโครงการเราเที่ยวด้วยกันกลับมากระตุ้นการท่องเที่ยวในประเทศ

ที่ประชุมกรม. วานนี้อนุมัติกระตุ้นเศรษฐกิจแจกเงิน 10,000 บาท ให้ 14.5 ล้านคน (กลุ่มถือบัตรสวัสดิการแห่งรัฐ บัตรคนพิการ) รวม 1.4 แสนล้านบาท เริ่มต้นวันที่ 25-30 ก.ย. 2567 โดยเรียงลำดับตามเลขประจำตัวประชาชนหลักสุดท้าย เลข 0-9 ซึ่งประชาชนผู้รับสิทธิจะต้องผูกบัญชีพร้อมเพย์กับแบงก์ เพื่อช่วยให้การจ่ายเข้าบัญชีทำได้ทันที่ตามวันที่ระบุ คาดว่าจะกระตุ้นให้ GDP ไตรมาส 4/67 ขยายตัวได้ราว 0.35% เรามองเป็นบวกต่อหุ้นค้าปลีกและวัสดุก่อสร้าง CPALL, CPAXT, BJC, HMPRO, GLOBAL, DOHOME, TNP

น.ส.แพทองธาร ชินวัตร นายกรัฐมนตรีได้ลงนามคำสั่งแต่งตั้งคณะที่ปรึกษานายกฯ เพื่อให้คำปรึกษาและพิจารณาเสนอความเห็นหรือข้อเสนอแนะต่าง ๆ โดยประกอบไปด้วย นายพันศักดิ์ วิญญรัตน์ ประธานที่ปรึกษา นายสุรพงษ์ สืบวงศ์ลี รองประธานที่ปรึกษา นายศุภวุฒิ สายเชื้อ นายรุ่งทอง จันทรางศุ และนายพงศ์เทพ เทพกาญจนา ซึ่งที่ปรึกษาทั้ง 5 ท่านนี้เป็นผู้เชี่ยวชาญด้านเศรษฐกิจ 2 คน อีก 1 คนมาจากสายสาธารณสุข และอีก 2 คนมาจากสายกฎหมาย 4 ใน 5 คนนี้เป็นทีมงานของอดีตนายกฯ ทักษิณ และนี่คือทีมงานที่ดีที่สุดของคุณทักษิณในชุดปัจจุบัน เราเชื่อว่าจะมีการลงทุนของรัฐบาล และภาคเอกชนที่ชัดเจน เอ็นเตอร์เทนเมนต์คอมเพล็กซ์ รถไฟรางคู่ การจัดตั้งกอง IFF เพื่อเวนคืนรถไฟฟ้า การดึงผู้ผลิตชิปชั้นนำลงทุนในไทย เช่น NVIDIA หรือ TSMC เรามองเป็นบวกต่อหุ้นรับเหมา CK, STEC, ITD, UNIQ

แนวโน้มตลาดหุ้นไทยวันนี้คาดว่า ลุ้นติดต่อกับค่าเงินบาททรงตัวที่ 33.35 บาท/ดอลลาร์ ต่างชาติขายสุทธิในตลาดตราสารหนี้ราว 186 ล้านบาท และขายสุทธิในตลาดหุ้นไทย 416 ล้านบาท มีสถานะ long ใน SET50 Index Futures 5.4 หมื่นสัญญา YTD ดอลลาร์ฟื้นตัวเล็กน้อย แต่อัตราผลตอบแทนพันธบัตรรัฐบาลสหรัฐฯ อายุ 10 ปี ยังคงทำจุดต่ำใหม่เล็กน้อย คืนนี้ติดตามผลประชุมเฟด และ Dot plot วันนี้แนะนำซื้อเก็งกำไรกลุ่มอิเล็กทรอนิกส์ DELTA, HANA, KCE หลังรัฐบาลตั้งคณะกรรมการกระตุ้นเศรษฐกิจและทีมที่ปรึกษานายกฯ และรับเหมา CK, STEC

กลยุทธ์การลงทุน

Trading: แนะนำ ซื้อเพิ่มถ้า SET กลับขึ้นไปปิดเหนือ 1,440 จุดได้

Technical Analyzer

Saravut Tachochavalit, Analyst
 TEL : +66 (2) 088 9999 Ext. 9754
 EMAIL : Saravut.ta@rhbgroup.com

SET Index

ดูสื่อ

Figure 1 : SET Index daily chart



Source: RHB, Aspen

SET Index ปิดที่ 1,436.60 จุด 1.07 จุด มูลค่าการซื้อขาย 54,393 ล้านบาท ลดลงเมื่อเทียบกับปริมาณการซื้อขายวันก่อนหน้า โดยนักลงทุนต่างชาติขายสุทธิ 416 ล้านบาท และขายสุทธิ 99,428 ล้านบาท YTD

ระยะกลาง : SET Index อยู่ในช่วงฟื้นตัว หลังสามารถฟื้นตัวกลับขึ้นไปปิดเหนือ 1,355 จุดได้แล้ว ลุ้นฟื้นตัวต่อเนื่องในลำดับต่อไป สำหรับทิศทางในไตรมาส 4/2567 เราได้ปรับกรอบดัชนีขึ้นใหม่ ณ วันที่ 5/9/67 คาดว่ากรอบของ SET จะอยู่ระหว่าง 1,350-1,560 จุด แนะนำ ซื้อเมื่ออ่อนตัว สัปดาห์นี้คาดว่าแกว่งในกรอบ 1,420-1,465 จุด แนะนำ ลงซื้อ ขึ้นขาย ปล. เดือนนี้ปิดเหนือ 1,465 จุดได้ ระยะกลางจะเปลี่ยนเป็นขาขึ้น

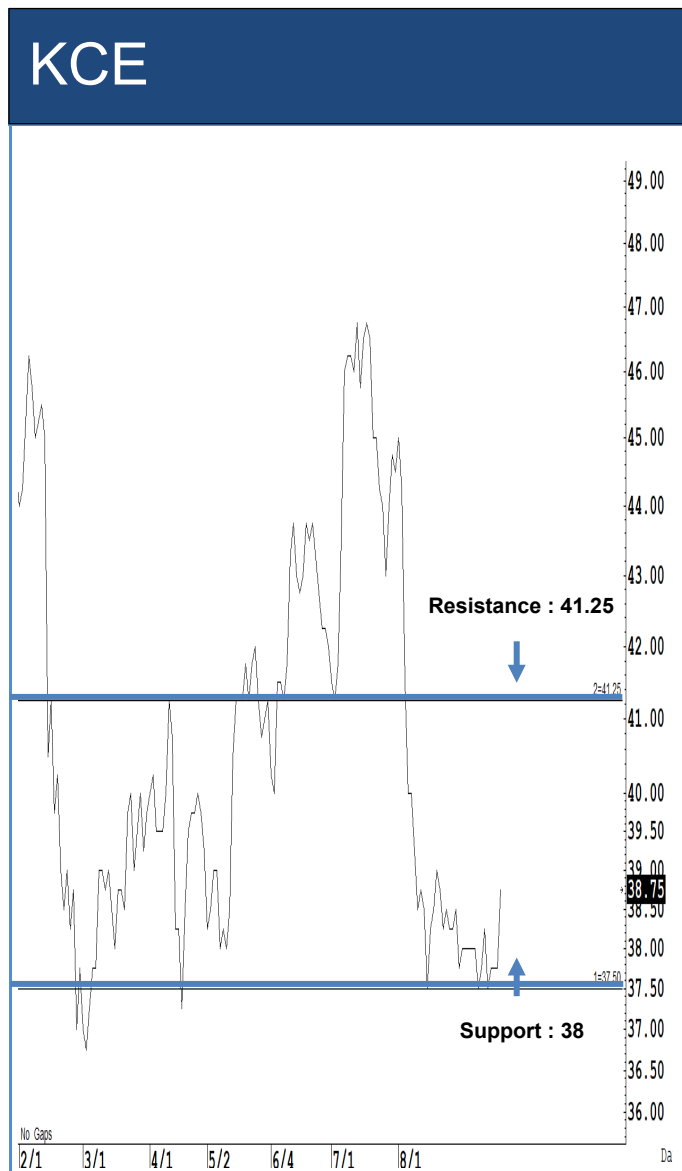
ระยะสั้น : SET Index ปิดบวก ระหว่างวันแกว่งในกรอบแคบ ๆ สั้น ๆ ไม่ต่ำกว่าแนวรับแถว ๆ 1,430 จุด แนะนำ trading ต่อได้ หวังผลดีต่กลับแถว ๆ 1,445 จุดก่อน ปิดเหนือ 1,440 จุดได้ ลุ้นไปต่อแถว ๆ 1,465 จุดได้ต่อไป

Saravut Tachochavalit, Analyst
 TEL : +66 (2) 088 9999 Ext. 9754
 EMAIL : Saravut.ta@rhbgroup.com

Trading Stocks



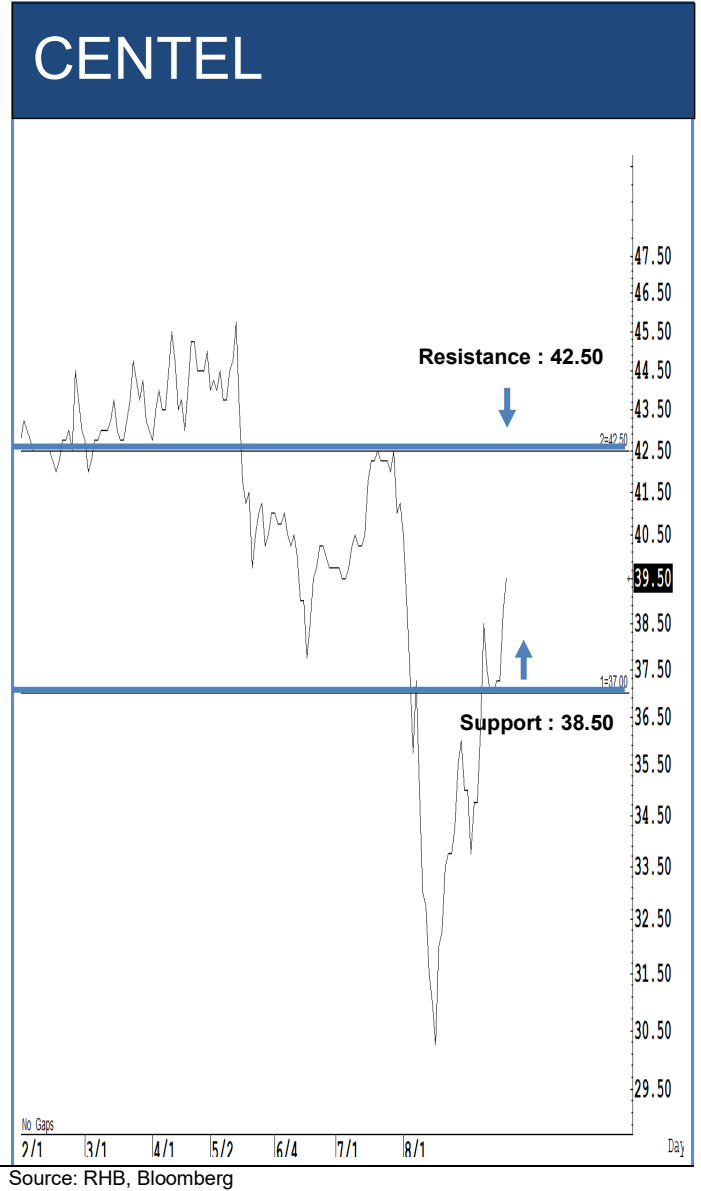
ระยะสั้นแกว่งในกรอบ sideways ระหว่าง 38-42 บาท แนะนำ ลงซื้อ ขึ้นขายในกรอบดังกล่าว ส่วนจุดตัดขาดทุนจะอยู่ที่ 37 บาท



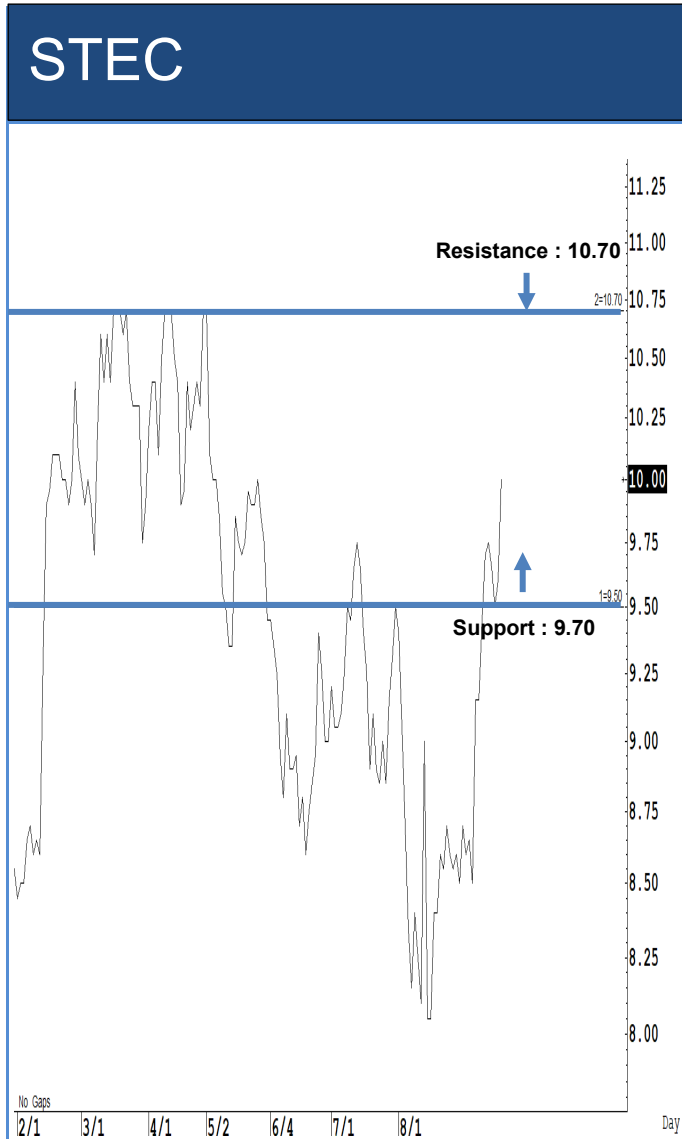
ระยะสั้นแกว่งในกรอบ sideways ระหว่าง 38-41.25 บาท แนะนำ ลงซื้อ ขึ้นขายในกรอบดังกล่าว ส่วนจุดตัดขาดทุนจะอยู่ที่ 37 บาท



ระยะสั้นแกว่งในกรอบ sideways ระหว่าง 3.66-4.16 บาท แนะนำ ลงซื้อ ขึ้นขายในกรอบดังกล่าว ส่วนจุดตัดขาดทุนจะอยู่ที่ 3.60 บาท

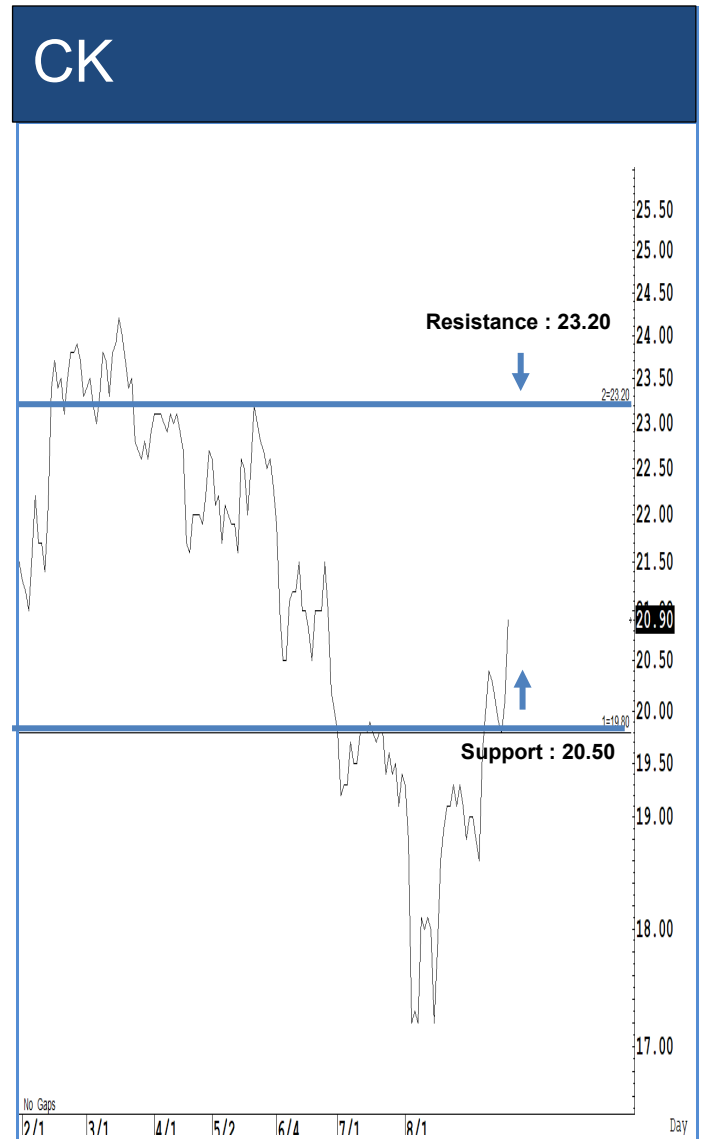


ระยะสั้นแกว่งในกรอบ sideways ระหว่าง 38.50-42.50 บาท แนะนำ ลงซื้อ ขึ้นขายในกรอบดังกล่าว ส่วนจุดตัดขาดทุนจะอยู่ที่ 38 บาท



Source: RHB, Bloomberg

ระยะสั้นแกว่งในกรอบ sideways ระหว่าง 9.70-10.70 บาท แนะนำ ลงซื้อ ขึ้นขาย ในกรอบดังกล่าว ส่วนจุดตัดขาดทุนจะอยู่ที่ 9.50 บาท



Source: RHB, Bloomberg

ระยะสั้นแกว่งในกรอบ sideways ระหว่าง 20.50-23.20 บาท แนะนำ ลงซื้อ ขึ้นขาย ในกรอบดังกล่าว ส่วนจุดตัดขาดทุนจะอยู่ที่ 20.20 บาท

Key Stock News (ที่มา: ข่าวหุ้น)

บ้านปูสินค้าออฟ BKV ระดมทุนหนี้ล้าน! เข้าเทรดตลาดหุ้นนิวยอร์ก ต้นมูลค่าหุ้น BANPU เพิ่มขึ้น 3-3.70 บาท

บ้านปู ส่ง BKV ระดมทุนตลาดหุ้นนิวยอร์ก 10,000 ล้านบาท ถือเป็นบริษัทผู้ผลิตก๊าซธรรมชาติรายใหญ่ที่สุดในแหล่งก๊าซบาร์เนตต์ รัฐเท็กซัส มาร์เก็ตแคปกว่า 54,000 ล้านบาท โบรกฯ ประเมินช่วยปลดล็อกมูลค่าหุ้น BANPU เพิ่มขึ้น 3-3.70 บาทต่อหุ้น จากราคาพื้นฐาน 6-7 บาท หลังปีเควี สามารถจ่ายคืนหนี้ให้แก่บ้านปู การลงทุนคลองต๋วนขึ้น ลดการพึ่งพาจากบริษัทแม่ ส่วนถ่านหินไตรมาส 4/67-1/68 เข้าช่วงไฮซีซั่น ส่งผลปี 68 เด็ดไต่ก้าวกระโดด

BBL นัก BTS ยืนพุงนี้ โหลดเสิร์ฟเวอร์ชวลแบงก์

จับตาพุงนี้ BBL คงกลุ่มบีทีเอสยืนโหลดเสิร์ฟเวอร์ชวล Virtual Bank ซาติศิริ โสภณพนิช ยอมรับกำลังพิจารณาขอความชัดเจน 19 ก.ย. นี้ ฟาก ผยง ศรีวณิช ย้ำ KTB-ADVANC-OR พันธมิตรที่แข็งแกร่ง พร้อมลุยลงทุนเต็มที่ หลังยื่นขอโหลดเสิร์ฟเวอร์ชวลแล้ว

ตลท. สั่ง EA-BYD แจงยับ ปมลูกหนี้การค้ำระชูล!

แพนิกหุ้น พลังงานบริสุทธิ์-บียอนด์ หลังตลาดสั่งชี้แจงงบไตรมาส 2/67 ต่อมา หน่วยงานนี้การค้ำลูกหนี้ กระทั่งต่อฐานการเงิน สภาพคล่อง ผวา NEX ค้างจ่ายหนี้กว่า 6,794 ล้านบาท ส่วน BYD โดนปัญหาเดียวกัน หลังบริษัท ไทย สมายล์ บัส ขอพักชำระหนี้ 9,697 ล้านบาท ไม่มีกระแสเงินสดจากดอกเบี้ยรับกระทบฐานการเงิน EA แจงงบ Q2/67 ตรวจสอบแล้วตามมาตรฐาน ส่วนหนี้ เน็กซ์ ทำหนังสือทวงถาม

KLINIQ บิ๊กเป้า 5 ปี รายได้โตปีละ 30%

KLINIQ กางแผน 5 ปี (ปี 66-70) บั้มรายได้โตเฉลี่ย 30% ต่อปี เดินหน้าขยายฐานลูกค้า และเปิดสาขาใหม่ 100-120 สาขาต่อแบรนด์ บวกศูนย์คัดกรองผลงานดีโต 100% ต่อปี โบรกฯ เชื่อ "ชื่อ" ให้เป้าราคา 42 บาท คาดงบครึ่งปีหลังโตกว่าครึ่งปีแรก เหตุอัตรากำไรสุทธิขึ้น-เปิดสาขาใหม่คืนทุนเร็ว

ได้ง เต็งประธานแบงก์ชาติ 'ศุภวุฒิ' นั่งที่ปรึกษานายกฯ

กิตติรัตน์ ณ ระนอง ตัวเต็งนั่งประธานบอร์ดแบงก์ชาติคนใหม่ แทน ประเมธี วิมลศิริ ที่หมดวาระแล้ว 11 ก.ย. 67 ที่ผ่านมา ล่าสุด บิ๊กได้ง ครอบเอกเสถียรและยื่นใบสมัครแล้ว เช่นเดียวกับ ศุภวุฒิ สายเชื้อ ว่างในผยง กิตติรัตน์ มีโอกาสสูง เหตุคุณสมบัติพร้อม ส่วน ศุภวุฒิ เพิ่งได้รับแต่งตั้งที่ปรึกษานายกรัฐมนตรี

กรม.เคาะ 'วีรศ อัมระपाल' นั่งผู้ว่าการรถไฟ คนใหม่

นายสุริยะ จึงรุ่งเรืองกิจ รองนายกรัฐมนตรี และรัฐมนตรีว่าการกระทรวงคมนาคม เปิดเผยว่า ที่ประชุมคณะรัฐมนตรี (ครม.) ที่มีนางสาวแพทองธาร ชินวัตร นายกรัฐมนตรี เป็นประธานวันนี้ (17 ก.ย.2567) มีมติเห็นชอบให้นายวีรศ อัมระपाल ดำรงตำแหน่งผู้ว่าการการรถไฟแห่งประเทศไทย (รฟท.) คนใหม่ หลังจากคณะกรรมการสรรหา ที่มีนายอภิรัฐ ไชยวงศ์น้อย อธิบดีกรมทางหลวงชนบท เป็นประธาน ได้พิจารณาคัดเลือกให้นายวีรศเป็นผู้มีคะแนนคัดเลือกสูงสุด และมีคุณสมบัติเป็นไปตามประกาศของรฟท. และที่ประชุมคณะกรรมการรฟท. ที่มีนายจิรุตม์ วิศาลจิตร อธิบดีกรมการขนส่งทางบก ได้มีมติเห็นชอบผลการสรรหาเมื่อวันที่ 25 กรกฎาคมที่ผ่านมา

กสทช. ผนึกรัฐ-เอกชนเปิดตัวฟีเจอร์ Scam Alert เตือนภัยกลโกงมิจฉาชีพ

ศาสตราจารย์คลินิก นายแพทย์สรน ญญาโบชัยพฤกษ์ ประธานกรรมการกิจการกระจายเสียง กิจการโทรทัศน์ และกิจการโทรคมนาคมแห่งชาติ (ประธาน กสทช.) กล่าวที่งานเชิงรุกร่วมกับหน่วยงานภาครัฐและองค์กรเอกชนชั้นนำ เพื่อเสริมความแข็งแกร่งในการป้องกันอาชญากรรมทางไซเบอร์ของประเทศไทย สำหรับภาคธุรกิจโทรคมนาคม โครงการ Scam Alert เป็นอีกหนึ่งก้าวสำคัญในการสร้างสภาพแวดล้อมดิจิทัลที่ปลอดภัย ด้วยการแบ่งปันความรู้และส่งเสริมความร่วมมือระหว่างภาครัฐและเอกชน เสริมความแข็งแกร่งให้ประชาชนได้รับข้อมูลและปกป้องจากภัยคุกคามของการหลอกลวงทางออนไลน์ที่เพิ่มขึ้น

DUSIT รับทรัพย์ 1.19 พันล้าน ขายโรงแรมอาศัย 2 แห่ง เข้ากองทรัสต์ฯ โบรกฯ เชื่อขึ้นเป้า 15 บาท

DUSIT เตรียมรับทรัพย์ 1.19 พันล้านบาท จากการขายโรงแรมอาศัย 2 แห่ง เข้ากองทรัสต์ฯ ดุสิตธานี (DREIT) พร้อมปล่อยเช่าให้บริษัท อาศัย โฮลดิ้งส์ จำกัด (ASHQ) โบรกฯ เชื่อขึ้นเป้าราคา 15 บาท คาดขายโรงแรมฯ เข้ากองทรัสต์ฯ ได้เงินสดนำไปชำระหนี้ ลดภาระดอกเบี้ยจ่าย

โบรกฯ เชื่อขึ้นเป้า CPAXT เป้า 40 บาท มองบวกควมรวม EK-chai/ตลท.ขึ้น SP 20 ก.ย.-2 ต.ค. นี้

โบรกฯ เชื่อขึ้นเป้า CPAXT เป้าราคา 40 บาท มองบวกควมรวมกิจการ EK-chai ช่วยลดต้นทุน 5 พันล้านบาท ภายใน 2-3 ปี หนุนเป้าปี 68-70 เพิ่มขึ้น 18% ขณะที่ ตลท. ขึ้นเครื่องหมาย SP วันที่ 20 ก.ย.-2 ต.ค. นี้

CPF นำ 2 สถานประกอบการ รับถ้วยรางวัลพระราชทานฯ บริหารแรงงานยอดเยี่ยมปี

ซีทีเอฟ นำ 2 สถานประกอบการรับถ้วยรางวัลพระราชทานฯ ด้านการบริหารแรงงานยอดเยี่ยมปี 2567

ANAN คำว่า 2 รางวัลคุณภาพ ย้ำแบรนด์ที่อยู่เพื่อคนเมือง

อนันดา คำว่า 2 รางวัลคุณภาพ จากเวที Livinginsider Developer Awards 2024 ย้ำแบรนด์ที่อยู่อาศัยเพื่อคนเมือง ที่โดดเด่นด้านการออกแบบและฟังก์ชันการใช้งานที่มีประสิทธิภาพ

ศาลปกครองยกฟ้องคดี STEC เรียกค่าเสียหายส่งมอบพื้นที่สร้างรัฐสภาลำชา

ศาลปกครองกลางมีคำพิพากษายกฟ้องคดี STEC เรียกค่าเสียหายสำนักเลขาธิการสภาฯ กรณีส่งมอบพื้นที่ก่อสร้างอาคารรัฐสภาแห่งใหม่ลำชา เหตุฝ่ายรัฐพิจารณาขยายเวลาให้ 4 ครั้ง ตามข้อตกลงในสัญญาแล้ว

PRM เล็งปิดดีลซื้อกิจการค.ค.นี้ บั้มรายได้ทันที ดันงบครึ่งหลังพุง

PRM ลั่นครึ่งปีหลังเติบโต คาดไตรมาสดีสิ้นปีหนุนอัตราการใช้เรือพุง พร้อมรับผลบวกต้นทุนเชื้อเพลิงปรับตัวลดลง แยมเตรียมปิดดีลซื้อกิจการ Shipping & Ship Agent คาดชัดเจน ค.ค.นี้ ลุยขยายธุรกิจบริการโลจิสติกส์ครบวงจร มั่นใจรับรู้รายได้ทันที

BGRIM รุกหนักตลาดยาลาว เข็นตั้ง 'ไอ เคน ฟาร์มา' ลุยตัวแทนจำหน่าย

BGRIM ส่ง ปี.กริม ฟาร์มา เข็นตั้ง ไอ เคน ฟาร์มา (ประเทศลาว) เป็นตัวแทนจำหน่ายยาและอาหารเสริมเพื่อส่งเสริมการเข้าถึงยาและผลิตภัณฑ์ดูแลสุขภาพในลาว เริ่มปี 68 เป็นต้นไป

SINO ส่งอีก 8 เดือน รายได้ทะลุเป้าปีนี้ ขูขยายธุรกิจภูมิภาคอาเซียนหนุนโต

SINO แยมผลงานไตรมาส 3/67 โตคน หนุน 8 เดือนแรกรายได้สูงกว่าเป้าหมายทั้งปี 67 วางไว้เกือบ 2,100 ล้านบาท เพิ่มขึ้น 15% หลังการขยายธุรกิจในภูมิภาคอาเซียน มั่นใจปริมาณขนส่งสินค้าระหว่างประเทศทั้งปีแตะ 5.3 หมื่นตู้คอนเทนเนอร์

PROEN ขาย OTT DC ปีนี้ ระดมเงินทุน 833 ล้าน ชื่อ 'ซีซอร์ ดาต้า' 30%

PROEN ขายโครงการ OTT DC ให้ ซีซอร์ ดาต้า เข็นเตอร์ มูลค่ารวมกว่า 833 ล้านบาท คาดแล้วเสร็จภายในปี 67 เพื่อเพิ่มสภาพคล่องมากขึ้น ชားเงินกู้ลดภาระค่าเช่าจ่ายดอกเบี้ย รวมถึงชำระหนี้ซีซอร์ ดาต้า เข็นเตอร์ ในสัดส่วน 30% ก่อเกิดผลประโยชน์ร่วมกันในการให้บริการ

SCBAM-UOBAM รุกตลาด ส่งกองทุนใหม่ปั้นกำไรลุยไทย-หุ้นสหรัฐฯ

บลจ.ไทยพาณิชย์ (SCBAM) มั่นใจ ตลาดหุ้นไทยไปต่อ หลังปัจจัยบวกพาเทรดเข้ามามหาชน จึงเปิดขายกองทุนเปิดไทยพาณิชย์คอมเพิล็กซ์ซีทีเร็น 1YR ห้ามขายผู้ลงทุนอายุย่อย (SCBCR1YR) สร้างผลตอบแทนเติบโต เสนอขายครั้งแรกในวันที่ 17-23 ก.ย.67 เริ่มต้นลงทุนขั้นต่ำ 500,000 บาท

ไฟหุ้นรับ ดบ.ชาลง-บาทแข็ง GULF-RATCH-EGCO นำทีม

จับกระแสดอกเบี้ยโลกชาลง-บาทแข็ง โบรกฯ เปิดหุ้นได้ประโยชน์ หนุนเงินลงทุนโยกกลับเอเชีย ชู GULF-RATCH-EGCO-MTC-BAM-GPSC-BA-AAV-AEONTS-TRUE-MINT-CPALL-CPAXT-SAWAD-THANI-TISCO-BGRIM-GVREIT-QHPF-DIF-3BBFL-HSC-CPNREIT-COM7-SYNEX-ADVICE-BE8-BBIK-TAN-MOSHI-CKP-PTT-SABINA-TVO

LHSC ลงทุนเพิ่ม เทอร์มินอลพัทยา มูลค่า 5.7 พันล้าน

กองทรัสต์ของทรัสต์เพื่อการลงทุนในสิทธิการเช่าอสังหาริมทรัพย์ แอล เอช ซ็อบบิ่ง เข็นเตอร์ (LHSC) กำไรครึ่งปีแรกโตกว่า 35% ยืดสูงกว่า 10% เตรียมลงทุนเพิ่มในโครงการเทอร์มินอล 21 พัทยา มูลค่ารวมไม่เกิน 5,700 ล้านบาท คาดว่าเสนอขายหน่วยทรัสต์เพิ่มทุนไม่เกิน 345 ล้านหน่วย ภายในเดือน พ.ย. 67 นี้

คลังยัน Thai ESG ดันตลาด เล็งสรุปยอดซื้อ 'วายุภักษ์ 1' 21 ก.ย. นี้

ลวรณ ปลัดคลัง มั่นใจ กองทุนรวมไทยเพื่อความยั่งยืน (Thai ESG) กระตุ้นตลาดหุ้นไทยได้ดี แนะนำลงทุนรับซื้อก่อนราคาหน่วยลงทุนแพง หลังตลาดหุ้นไทยก็คึก แยม เตรียมสรุปยอดจัดสรรหน่วยลงทุน "วายุภักษ์ 1" 21 ก.ย. 67 นี้ ส่วนเงินบาทแข็งค่า ชี้สะท้อนความเชื่อมั่นฟื้น ดึงเงินไหลเข้า ยันแบงก์ดูแล

JMT จ่อขายหุ้น 2 ชุดใหม่ ดอกสูง 4.70-5.50% ต่อปี

บมจ. เจ เอ็ม ทีจี (JMT) ยื่นไฟล์เสนอขายออกหุ้น 2 ชุด ให้ดอกเบี้ยสูง 4.70-5.50% เปิดขายแก่ผู้ลงทุนทั่วไปจ่อขึ้นขั้นต่ำ 100,000 บาท ระหว่างวันที่ 28-30 ต.ค. 67 ด้าน "สุทธิรักษ์" ผู้บริหาร JMT มั่นใจ Q3-4/67 กำไรกลับมาเติบโตเพิ่ม หลังผ่านจุดต่ำสุดในไตรมาส 2 ที่ผ่านมาแล้ว พร้อมตั้งงบซื้อหุ้นครั้งปีหลัง 1.5-2 พันล้านบาท

กรม.เคาะเงินหมื่น แจกกลุ่มเปราะบางคง VAT 7% ต่ออีกปี

กรม.อนุมัติมาตรการกระตุ้นเศรษฐกิจปี 67 แจกเงินสดเข้าบัญชี 10,000 บาท ให้กลุ่มเปราะบางรวม 14.5 ล้านคน เริ่มจ่าย 25 ก.ย.นี้ ขณะเดียวกันกรม.มีมติเห็นชอบคง VAT 7% ต่ออีก 1 ปี มีผลตั้งแต่ 1 ต.ค.67-30 ก.ย.68 หวังลดผลกระทบจากค่าครองชีพ-กระตุ้นการบริโภคประชาชน

ข้อมูลธุรกรรมขายชอร์ต (Short Sales)

หลักทรัพย์	---ปริมาณหุ้นที่ขายชอร์ต (หุ้น)---			---มูลค่าการขายชอร์ต (บาท)---			----ปริมาณการขายชอร์ตที่ยังไม่ได้ซื้อคืน (หุ้น) ณ วันที่ 17/09/2567---			
	Local	NVDR	ทั้งหมด	Local	NVDR	ทั้งหมด	Local	NVDR	ทั้งหมด	%
TTB	6,632,300	751,000	7,383,300	12,993,54	1,463,231	14,456,778	80,020,700	338,795,60	418,816,30	0.43
AWC	1,910,700	2,619,800	4,530,500	7,207,852	9,852,852	17,060,704	33,205,500	197,581,62	230,787,12	0.72
IRPC	980,900	2,161,900	3,142,800	1,689,347	3,719,862	5,409,209	32,962,376	172,038,07	205,000,44	1.00
BEM	379,700	651,300	1,031,000	3,056,595	5,242,965	8,299,560	14,522,300	173,928,89	188,451,19	1.23
HMPRO	17,200	183,100	200,300	187,480	1,995,790	2,183,270	18,877,800	122,740,70	141,618,50	1.08
BANPU	7,065,800	4,164,400	11,230,200	46,489,14	26,637,980	73,127,125	24,173,800	112,509,52	136,683,32	1.36
BTS	338,100	1,837,500	2,175,600	1,626,998	8,807,722	10,434,720	20,485,300	109,751,04	130,236,34	0.99
WHA	1,298,200	-	1,298,200	7,269,920	-	7,269,920	77,622,900	45,330,200	122,953,10	0.82
AOT	1,795,300	413,200	2,208,500	115,588,3	26,643,250	142,231,55	15,666,800	100,948,10	116,614,90	0.82
EA	45,000	14,010,80	14,055,800	428,050	133,464,62	133,892,67	11,197,100	83,420,800	94,617,900	2.54
SIRI	1,000,200	11,000	1,011,200	1,870,376	20,680	1,891,056	13,201,400	75,498,900	88,700,300	0.51
PTT	-	-	-	-	-	-	13,824,100	71,333,800	85,157,900	0.3
MINT	248,800	32,900	281,700	7,145,100	937,650	8,082,750	7,330,100	73,946,632	81,276,732	1.43
TPIPL	79,100	195,800	274,900	98,875	244,750	343,625	8,433,599	71,056,500	79,490,099	0.42
BDMS	895,300	488,100	1,383,400	26,411,35	14,398,950	40,810,300	3,618,200	69,158,000	72,776,200	0.46
SPRC	1,061,300	339,400	1,400,700	7,087,300	2,242,980	9,330,280	5,795,300	64,713,183	70,508,483	1.63
VGI	1,709,200	130,000	1,839,200	4,799,098	367,598	5,166,696	25,493,500	42,007,220	67,500,720	0.6
GULF	288,800	141,100	429,900	16,113,72	7,887,500	24,001,225	2,822,200	62,027,306	64,849,506	0.55
JAS	800	-	800	2,076	-	2,076	8,557,057	55,785,342	64,342,399	0.75
CHG	621,100	-	621,100	1,709,180	-	1,709,180	20,043,500	43,224,590	63,268,090	0.58
OR	440,900	39,400	480,300	7,454,110	665,860	8,119,970	18,566,800	43,882,000	62,448,800	0.52
QH	633,700	813,500	1,447,200	1,210,368	1,556,267	2,766,635	4,836,900	52,992,499	57,829,399	0.54
LH	2,889,200	272,000	3,161,200	17,793,58	1,672,800	19,466,380	19,010,600	36,832,332	55,842,932	0.47
CRC	90,500	666,100	756,600	2,941,250	21,648,250	24,589,500	3,748,700	50,593,385	54,342,085	0.9
IVL	257,500	176,300	433,800	6,126,480	4,208,650	10,335,130	13,456,100	38,127,814	51,583,914	0.92
CPALL	1,063,700	196,300	1,260,000	69,470,62	12,779,400	82,250,025	2,102,700	47,272,553	49,375,253	0.55
SCGP	135,000	372,400	507,400	3,745,875	10,263,425	14,009,300	3,509,206	45,259,854	48,769,060	1.14
DELTA	21,700	340,300	362,000	2,226,250	35,140,500	37,366,750	4,572,500	41,228,293	45,800,793	0.37
TOP	106,400	20,400	126,800	5,453,000	1,045,500	6,498,500	5,978,100	39,065,532	45,043,632	2.02
SUPER	-	-	-	-	-	-	1,797,600	38,020,600	39,818,200	0.15
KTB	555,900	72,000	627,900	11,427,57	1,482,100	12,909,670	4,039,600	35,694,400	39,734,000	0.28
PTTEP	76,800	165,200	242,000	10,532,45	22,688,600	33,221,050	389,000	37,213,400	37,602,400	0.95
BJC	59,400	47,500	106,900	1,437,470	1,144,750	2,582,220	26,854,300	7,845,421	34,699,721	0.87
GLOBAL	143,200	51,000	194,200	2,262,560	803,710	3,066,270	10,499,800	20,679,174	31,178,974	0.6
THANI	-	4,900	4,900	-	10,388	10,388	526,700	30,073,789	30,600,489	0.49
PTTGC	363,100	784,400	1,147,500	10,253,25	22,164,775	32,418,025	4,298,000	24,362,300	28,660,300	0.64
TIDLOR	306,800	718,700	1,025,500	5,736,800	13,402,020	19,138,820	8,375,891	20,128,546	28,504,437	0.98
KTC	139,500	28,500	168,000	6,466,100	1,316,850	7,782,950	3,218,500	23,214,500	26,433,000	1.03
HANA	158,800	274,400	433,200	6,087,450	10,537,325	16,624,775	9,409,200	17,006,800	26,416,000	2.98

Source : SETSMART

ข้อมูลแบบรายงานการเปลี่ยนแปลงการถือหลักทรัพย์และสัญญาซื้อขายล่วงหน้าของผู้บริหาร (แบบ 59)

ชื่อบริษัท	ชื่อผู้บริหาร	ประเภทหลักทรัพย์	วันที่ได้มา/ จำหน่าย	จำนวน	ราคา	วิธีการได้มา/ จำหน่าย
K	นาย ชยวัฒน์ พิเศษสิทธิ์	หุ้นสามัญ	16/09/2567	22,000	1.27	ซื้อ
KCG	นาย ทงธรรม เพียรพัฒนาวิทย์	หุ้นสามัญ	16/09/2567	30,000	9.75	ซื้อ
KCG	นาย ทงธรรม เพียรพัฒนาวิทย์	หุ้นสามัญ	16/09/2567	14,000	9.73	ซื้อ
JR	นาย ธีรนนท์ วิวัฒน์เจษฎาวุฒิ	หุ้นสามัญ	16/09/2567	2,300	3.48	ซื้อ
CHIC	นาย กิจจา ปัทมสัทยาสนธิ	หุ้นสามัญ	16/09/2567	6,000,000	-	โอน
SUSCO	นาย มงคล สิมะโรจน์	หุ้นสามัญ	11/09/2567	400,000	3.32	ซื้อ
				Revoked by Reporter		
SUSCO	นาย มงคล สิมะโรจน์	หุ้นสามัญ	11/09/2567	100,000	3.32	ซื้อ
SUSCO	นาย มงคล สิมะโรจน์	หุ้นสามัญ	12/09/2567	400,000	3.3	ซื้อ
				Revoked by Reporter		
SUSCO	นาย มงคล สิมะโรจน์	หุ้นสามัญ	12/09/2567	100,000	3.3	ซื้อ
CAZ	นาย หวัง ยอบ จี	หุ้นสามัญ	13/09/2567	110,000	3	ขาย
DCC	นาย มารุต แสงศาสดรา	หุ้นสามัญ	16/09/2567	53,129,000	1.93	ซื้อ
TTCL	นาย ฮิโรโนุ อิริยา	หุ้นสามัญ	13/09/2567	200,000	2.84	ซื้อ
TNDT	นางสาว ชมเดือน ศตวุฒิ	ใบสำคัญแสดงสิทธิที่จะ ซื้อหุ้น	13/09/2567	58,000,000	0.02	ขาย
SCC	นาย ชุมพล ณ ลำเลียง	หุ้นสามัญ	17/09/2567	900	244	ขาย
PROEN	นาย สมเกียรติ อยู่บ้านแพ้ว	หุ้นสามัญ	13/09/2567	100,000	2.6	ขาย
PROS	นาย พงศ์พล รัตนแสงสว่าง	ใบสำคัญแสดงสิทธิที่จะ ซื้อหุ้น	16/09/2567	30,250,000	0.31	โอน
PCC	นาย กิตติ สัมฤทธิ์	หุ้นสามัญ	16/09/2567	10,000	2.9	ซื้อ
PEACE	นาย โดม ศิริโสภณมา	หุ้นสามัญ	16/09/2567	100	2.82	ซื้อ
PSTC	นาย อโณทัย คุณาลัย	หุ้นสามัญ	16/09/2567	100,000	0.55	ซื้อ
FTI	นาง วรญา ภูวพัชร	หุ้นสามัญ	02/09/2567	81,000	2.15	ซื้อ
FTI	นาง วรญา ภูวพัชร	หุ้นสามัญ	03/09/2567	5,000	2.18	ซื้อ
FTI	นาง วรญา ภูวพัชร	หุ้นสามัญ	05/09/2567	60,000	2.17	ซื้อ
FTI	นาง วรญา ภูวพัชร	หุ้นสามัญ	06/09/2567	88,000	2.18	ซื้อ
FTI	นาง วรญา ภูวพัชร	หุ้นสามัญ	09/09/2567	80,000	2.17	ซื้อ
FTI	นาง วรญา ภูวพัชร	หุ้นสามัญ	10/09/2567	201,000	2.16	ซื้อ
FTI	นาง วรญา ภูวพัชร	หุ้นสามัญ	11/09/2567	201,000	2.16	ซื้อ
FTI	นาง วรญา ภูวพัชร	หุ้นสามัญ	12/09/2567	202,000	2.16	ซื้อ
FTI	นาง วรญา ภูวพัชร	หุ้นสามัญ	13/09/2567	45,000	2.18	ซื้อ
FTI	นาง วรญา ภูวพัชร	หุ้นสามัญ	16/09/2567	54,000	2.17	ซื้อ

Source: www.sec.or.th

ข้อมูลแบบรายงานการเปลี่ยนแปลงการถือหลักทรัพย์และสัญญาซื้อขายล่วงหน้าของผู้บริหาร (แบบ 59) (ต่อ)

ชื่อบริษัท	ชื่อผู้บริหาร	ประเภทหลักทรัพย์	วันที่ได้มา/จำหน่าย	จำนวน	ราคา	วิธีการได้มา/ จำหน่าย
FE	นาย บุญชัย โชควัฒนา	หุ้นสามัญ	16/09/2567	5,000	175	ซื้อ
EKH	นาย สุทธิพงศ์ ตั้งสัจจะพจน์	หุ้นสามัญ	13/09/2567	Revoked by Reporter	6.78	ซื้อ
FE	นาย บุญชัย โชควัฒนา	หุ้นสามัญ	16/09/2567	5,000	175	ซื้อ
FM	นาย สุเมธ มาลีรังสี	หุ้นสามัญ	16/09/2567	900	4.97	ซื้อ
FTE	นาย ทักษิณ ตันติไพจิตร	หุ้นสามัญ	13/09/2567	7,500	1.42	ซื้อ
MTC	นาย อำนาจ เนียมมณี	หุ้นสามัญ	16/09/2567	4,000	52	ขาย
MTC	นาย อำนาจ เนียมมณี	หุ้นสามัญ	16/09/2567	3,000	51.5	ขาย
MTC	นาย อำนาจ เนียมมณี	หุ้นสามัญ	16/09/2567	3,000	51.25	ขาย
MTI	นาง นवलพรรณ ล่ำซำ	หุ้นสามัญ	16/09/2567	600	106	ซื้อ
MINT	นาย วิลเลียม เอ็ดลิวู้ด ไฮเน็ค	Single Stock Future ที่มี การซื้อขายใน TFEX	13/09/2567	1,000	28	ขาย
MINT	นาย วิลเลียม เอ็ดลิวู้ด ไฮเน็ค	Single Stock Future ที่มี การซื้อขายใน TFEX	13/09/2567	1,000	28	ซื้อ
SPC	นาย บุญชัย โชควัฒนา	หุ้นสามัญ	16/09/2567	120,000	60	ซื้อ
HTC	นาย ปกรณ์ สุขุม	หุ้นสามัญ	16/09/2567	193,000	16.07	ขาย
AQUA	นาย ฉาย บุนนาค	หุ้นสามัญ	16/09/2567	6,000,000	0.38	ซื้อ
RBF	นาง เพ็ชรา รัตนภูมิภิญโญ	หุ้นสามัญ	13/09/2567	73,000	6.11	ซื้อ
ECF	นาย วัลลภ สุขสวัสดิ์	ใบสำคัญแสดงสิทธิที่จะ ซื้อหุ้น	12/09/2567	4,650,100	0.1	ขาย
ECF	นาย วัลลภ สุขสวัสดิ์	ใบสำคัญแสดงสิทธิที่จะ ซื้อหุ้น	12/09/2567	3,141,550	0.1	ขาย
ECF	นาย วัลลภ สุขสวัสดิ์	ใบสำคัญแสดงสิทธิที่จะ ซื้อหุ้น	16/09/2567	7,119,300	0.1	ขาย
EP	นาย ยุทธ ชินสุภักกุล	หุ้นสามัญ	16/09/2567	1,400	1.74	ซื้อ
EP	นาย ยุทธ ชินสุภักกุล	ใบสำคัญแสดงสิทธิที่จะ ซื้อหุ้น	16/09/2567	808,000	0.04	ขาย
EP	นาย ยุทธ ชินสุภักกุล	หุ้นสามัญ	16/09/2567	2,000,000	-	รับโอน
EKH	นาย สุทธิพงศ์ ตั้งสัจจะพจน์	หุ้นสามัญ	16/09/2567	15,000	6.71	ซื้อ
EKH	นาย อำนาจ เอื้ออารีมิตร	หุ้นสามัญ	16/09/2567	10,000	6.75	ซื้อ
APO	นาย จิตบุญย์ รังนกใต้	หุ้นสามัญ	16/09/2567	700	2.34	ซื้อ
SGC	นาย พีรนาถ โชควัฒนา	หุ้นสามัญ	16/09/2567	10,000	1.79	ขาย
A5	นาย โชติกร บัญญัติทรัพย์	ใบสำคัญแสดงสิทธิที่จะ ซื้อหุ้น	13/09/2567	237,400	0.09	ขาย
A5	นาย โชติกร บัญญัติทรัพย์	ใบสำคัญแสดงสิทธิที่จะ ซื้อหุ้น	16/09/2567	300,000	0.1	ขาย
HPT	นาง วรณี เขาวีทิตติโสภณ	หุ้นสามัญ	10/09/2567	2,500,000	0.46	ขาย
HPT	นาง วรณี เขาวีทิตติโสภณ	หุ้นสามัญ	12/09/2567	2,000,000	0.46	ขาย

Source: www.sec.or.th

**แบบรายงานการได้มาหรือจำหน่ายหลักทรัพย์ของกิจการ (แบบ 246-2)
(Corporate Share Trade)**

หลักทรัพย์	ชื่อผู้ได้มา/ จำหน่าย	วิธีการ	ประเภท หลักทรัพย์	% ก่อน ได้มา/ จำหน่าย	% ได้มา/ จำหน่าย	% หลัง ได้มา/ จำหน่าย	วันที่ได้มา/ จำหน่าย	% ก่อน ได้มา/ จำหน่าย (กลุ่ม)	% ได้มา/ จำหน่าย (กลุ่ม)	% หลัง ได้มา/ จำหน่าย (กลุ่ม)
OCC	บริษัท ไอ.ดี.เอฟ. จำกัด	จำหน่าย	หุ้น	5.2278	1.6666	3.5611	16/09/2567	5.2278	1.6666	3.5611
TPCS	บริษัท ไอ.ดี.เอฟ. จำกัด	จำหน่าย	หุ้น	5.4842	0.9259	4.5582	16/09/2567	5.4842	0.9259	4.5582

Source: www.sec.or.th

กำหนดการประชุมคณะกรรมการนโยบายการเงิน (กนง.) ประจำปี 2567

ครั้งที่	วันแถลงผลการประชุม กนง.
1	พุธที่ 7 ก.พ.2567 (คงอัตราดอกเบี้ย 2.50% ต่อปี) มติ 5:2 เสียง
2	พุธที่ 10 เม.ย.2567 (คงอัตราดอกเบี้ย 2.50% ต่อปี) มติ 5:2 เสียง
3	พุธที่ 12 มิ.ย.2567 (คงอัตราดอกเบี้ย 2.50% ต่อปี) มติ 6:1 เสียง
4	พุธที่ 21 ส.ค.2567 (คงอัตราดอกเบี้ย 2.50% ต่อปี) มติ 6:1 เสียง
5	พุธที่ 16 ต.ค.2567
6	พุธที่ 18 ธ.ค.2567

ที่มา : ธนาคารแห่งประเทศไทย

Foreign Portfolio Investment

(Unit: US\$ Mn)

Country	Date	Daily	WTD	MTD	QTD	YTD	12M	YoY
Thailand	17/09/2024	(12.5)	(1.9)	740.2	523.1	(2,707.8)	(3,853.6)	(708.4)
Japan	06/09/2024		(6,340.8)	(6,340.8)	(15,634.4)	23,401.7	10,726.8	(40,050.7)
Indonesia	17/09/2024	44.2	44.2	1,580.4	3,838.9	3,411.9	3,247.9	4,250.3
S. Korea	13/09/2024	(819.0)	(2,170.3)	(3,724.4)	(4,562.5)	12,565.3	15,267.7	4,545.8
Vietnam	17/09/2024	21.6	31.1	(60.8)	(515.7)	(2,192.4)	(2,728.1)	(3,393.1)
Sri Lanka	13/09/2024	0.3	0.8	0.6	12.6	(16.5)	(14.8)	(88.6)
Malaysia	17/09/2024	39.4	39.4	272.9	1,141.8	969.2	948.0	2,216.0
Philippines	17/09/2024	14.4	17.3	86.9	290.4	(237.0)	(577.2)	218.3
India	13/09/2024	363.0	2,142.0	3,503.0	8,243.1	8,592.5	13,676.7	(6,029.3)
Taiwan	16/09/2024	(217.0)	(217.0)	(6,496.7)	(20,577.8)	(16,195.6)	(11,493.3)	(11,936.4)

Source: Bloomberg

ข้อมูลต่างชาติซื้อขาย NVDR

(ณ วันที่ 17 ก.ย..67)

5 อันดับจากจำนวนหุ้นที่ซื้อสุทธิ (Net Buy)

ชื่อหลักทรัพย์	ซื้อ (ล้านบาท)	ขาย (ล้านบาท)	รวม (ล้านบาท)	สุทธิ (ล้านบาท)	มูลค่าการซื้อ ขายทั้งหมด (ล้านบาท)	สัดส่วนการซื้อขาย ผ่าน NVDR (%)
BDMS	872.33	292.03	1,164.36	580.3	1,577.57	36.9
AOT	587.35	338.08	925.43	249.27	3,466.52	13.35
TTB	275.29	86.83	362.12	188.46	988.39	18.32
DELTA	394	277.66	671.66	116.35	822.08	40.85
KTB	249.64	136.22	385.85	113.42	699.4	27.58

5 อันดับจากจำนวนหุ้นที่ขายสุทธิ (Net Sell)

ชื่อหลักทรัพย์	ซื้อ (ล้านบาท)	ขาย (ล้านบาท)	รวม (ล้านบาท)	สุทธิ (ล้านบาท)	มูลค่าการซื้อ ขายทั้งหมด (ล้านบาท)	สัดส่วนการซื้อขาย ผ่าน NVDR (%)
EA	547.81	1,041.91	1,589.71	-494.1	6,540.34	12.15
BANPU	213.76	664.02	877.78	-450.27	3,190.22	13.76
PTTEP	329.14	595.96	925.1	-266.82	1,560.14	29.65
AWC	95.77	255.1	350.87	-159.33	749.29	23.41
ADVANC	449.94	607.76	1,057.70	-157.83	1,754.67	30.14

Source: www.settrade.com

Economic Calendars – Thailand

Date Time	Event	Period	Survey	Actual	Prior	Revised
09/18/2024 09:24	Car Sales	Aug	--	--	46394	46394
09/20/2024 14:30	Gross International Reserves	Sep-13	--	--	--	--
09/20/2024 14:30	Forward Contracts	Sep-13	--	--	--	--
09/24/2024 09:30	Customs Exports YoY	Aug	--	--	15.20%	--
09/24/2024 09:30	Customs Imports YoY	Aug	--	--	13.10%	--
09/24/2024 09:30	Customs Trade Balance	Aug	--	--	-\$1370m	--
09/26/2024 09:30	Mfg Production Index ISIC NSA YoY	Aug	--	--	1.79%	--
09/26/2024 09:30	Capacity Utilization ISIC	Aug	--	--	58.84	--
09/27/2024 14:30	Gross International Reserves	Sep-20	--	--	--	--
09/27/2024 14:30	Forward Contracts	Sep-20	--	--	--	--
09/30/2024 14:00	BoP Current Account Balance	Aug	--	--	\$270m	--
09/30/2024 14:30	Exports YoY	Aug	--	--	15.30%	--
09/30/2024 14:30	Exports	Aug	--	--	\$25562m	--
09/30/2024 14:30	Imports YoY	Aug	--	--	15.80%	--
09/30/2024 14:30	Imports	Aug	--	--	\$24701m	--
09/30/2024 14:30	Trade Balance	Aug	--	--	\$861m	--
09/30/2024 14:30	BoP Overall Balance	Aug	--	--	\$2106m	--
10/01/2024 07:30	S&P Global Thailand PMI Mfg	Sep	--	--	52	--
10/01/2024 14:30	Business Sentiment Index	Sep	--	--	47.1	--
10/04/2024 14:30	Gross International Reserves	Sep-27	--	--	--	--
10/04/2024 14:30	Forward Contracts	Sep-27	--	--	--	--
10/07/2024 10:30	CPI YoY	Sep	--	--	0.35%	--
10/07/2024 10:30	CPI NSA MoM	Sep	--	--	0.07%	--
10/07/2024 10:30	CPI Core YoY	Sep	--	--	0.62%	--
10/07/2024 10:15	Consumer Confidence Economic	Sep	--	--	50.2	--
10/07/2024 10:15	Consumer Confidence	Sep	--	--	56.5	--
10/11/2024 14:30	Gross International Reserves	Oct-04	--	--	--	--
10/11/2024 14:30	Forward Contracts	Oct-04	--	--	--	--
10/16/2024 14:00	BoT Benchmark Interest Rate	Oct-16	--	--	2.50%	--
10/18/2024 14:30	Gross International Reserves	Oct-11	--	--	--	--
10/18/2024 14:30	Forward Contracts	Oct-11	--	--	--	--
10/18/2024 10:24	Car Sales	Sep	--	--	--	--
10/24/2024 10:31	Customs Exports YoY	Sep	--	--	--	--
10/24/2024 10:31	Customs Imports YoY	Sep	--	--	--	--
10/24/2024 10:31	Customs Trade Balance	Sep	--	--	--	--
10/25/2024 14:30	Gross International Reserves	Oct-18	--	--	--	--
10/25/2024 14:30	Forward Contracts	Oct-18	--	--	--	--

Source: Bloomberg

RHB Guide to Investment Ratings

Buy: Share price may exceed 10% over the next 12 months

Trading Buy: Share price may exceed 15% over the next 3 months, however longer-term outlook remains uncertain

Neutral: Share price may fall within the range of +/- 10% over the next 12 months

Take Profit: Target price has been attained. Look to accumulate at lower levels

Sell: Share price may fall by more than 10% over the next 12 months

Not Rated: Stock is not within regular research coverage

Investment Research Disclaimers

RHB has issued this report for information purposes only. This report is intended for circulation amongst RHB and its affiliates' clients generally or such persons as may be deemed eligible by RHB to receive this report and does not have regard to the specific investment objectives, financial situation and the particular needs of any specific person who may receive this report. This report is not intended, and should not under any circumstances be construed as, an offer or a solicitation of an offer to buy or sell the securities referred to herein or any related financial instruments.

This report may further consist of, whether in whole or in part, summaries, research, compilations, extracts or analysis that has been prepared by RHB's strategic, joint venture and/or business partners. No representation or warranty (express or implied) is given as to the accuracy or completeness of such information and accordingly investors should make their own informed decisions before relying on the same.

This report is not directed to, or intended for distribution to or use by, any person or entity who is a citizen or resident of or located in any locality, state, country or other jurisdiction where such distribution, publication, availability or use would be contrary to the applicable laws or regulations. By accepting this report, the recipient hereof (i) represents and warrants that it is lawfully able to receive this document under the laws and regulations of the jurisdiction in which it is located or other applicable laws and (ii) acknowledges and agrees to be bound by the limitations contained herein. Any failure to comply with these limitations may constitute a violation of applicable laws.

All the information contained herein is based upon publicly available information and has been obtained from sources that RHB believes to be reliable and correct at the time of issue of this report. However, such sources have not been independently verified by RHB and/or its affiliates and this report does not purport to contain all information that a prospective investor may require. The opinions expressed herein are RHB's present opinions only and are subject to change without prior notice. RHB is not under any obligation to update or keep current the information and opinions expressed herein or to provide the recipient with access to any additional information. Consequently, RHB does not guarantee, represent or warrant, expressly or impliedly, as to the adequacy, accuracy, reliability, fairness or completeness of the information and opinion contained in this report. Neither RHB (including its officers, directors, associates, connected parties, and/or employees) nor does any of its agents accept any liability for any direct, indirect or consequential losses, loss of profits and/or damages that may arise from the use or reliance of this research report and/or further communications given in relation to this report. Any such responsibility or liability is hereby expressly disclaimed.

Whilst every effort is made to ensure that statement of facts made in this report are accurate, all estimates, projections, forecasts, expressions of opinion and other subjective judgments contained in this report are based on assumptions considered to be reasonable and must not be construed as a representation that the matters referred to therein will occur. Different assumptions by RHB or any other source may yield substantially different results and recommendations contained on one type of research product may differ from recommendations contained in other types of research. The performance of currencies may affect the value of, or income from, the securities or any other financial instruments referenced in this report. Holders of depositary receipts backed by the securities discussed in this report assume currency risk. Past performance is not a guide to future performance. Income from investments may fluctuate. The price or value of the investments to which this report relates, either directly or indirectly, may fall or rise against the interest of investors.

This report may contain comments, estimates, projections, forecasts and expressions of opinion relating to macroeconomic research published by RHB economists of which should not be considered as investment ratings/advice and/or a recommendation by such economists on any securities discussed in this report.

This report does not purport to be comprehensive or to contain all the information that a prospective investor may need in order to make an investment decision. The recipient of this report is making its own independent assessment and decisions regarding any securities or financial instruments referenced herein. Any investment discussed or recommended in this report may be unsuitable for an investor depending on the investor's specific investment objectives and financial position. The material in this report is general information intended for recipients who understand the risks of investing in financial instruments. This report does not take into account whether an investment or course of action and any associated risks are suitable for the recipient. Any recommendations contained in this report must therefore not be relied upon as investment advice based on the recipient's personal circumstances. Investors should make their own independent evaluation of the information contained herein, consider their own investment objective, financial situation and particular needs and seek their own financial, business, legal, tax and other advice regarding the appropriateness of investing in any securities or the investment strategies discussed or recommended in this report.

This report may contain forward-looking statements which are often but not always identified by the use of words such as "believe", "estimate", "intend" and "expect" and statements that an event or result "may", "will" or "might" occur or be achieved and other similar expressions.

Such forward-looking statements are based on assumptions made and information currently available to RHB and are subject to known and unknown risks, uncertainties and other factors which may cause the actual results, performance or achievement to be materially different from any future results, performance or achievement, expressed or implied by such forward-looking statements. Caution should be taken with respect to such statements and recipients of this report should not place undue reliance on any such forward-looking statements. RHB expressly disclaims any obligation to update or revise any forward-looking statements, whether as a result of new information, future events or circumstances after the date of this publication or to reflect the occurrence of unanticipated event

The use of any website to access this report electronically is done at the recipient's own risk, and it is the recipient's sole responsibility to take precautions to ensure that it is free from viruses or other items of a destructive nature. This report may also provide the addresses of, or contain hyperlinks to, websites. RHB takes no responsibility for the content contained therein. Such addresses or hyperlinks (including addresses or hyperlinks to RHB own website material) are provided solely for the recipient's convenience. The information and the content of the linked site do not in any way form part of this report. Accessing such website or following such link through the report or RHB website shall be at the recipient's own risk.

This report may contain information obtained from third parties. Third party content providers do not guarantee the accuracy, completeness, timeliness or availability of any information and are not responsible for any errors or omissions (negligent or otherwise), regardless of the cause, or for the results obtained from the use of such content. Third party content providers give no express or implied warranties, including, but not limited to, any warranties of merchantability or fitness for a particular purpose or use. Third party content providers shall not be liable for any direct, indirect, incidental, exemplary, compensatory, punitive, special or consequential damages, costs, expenses, legal fees, or losses (including lost income or profits and opportunity costs) in connection with any use of their content.

The research analysts responsible for the production of this report hereby certifies that the views expressed herein accurately and exclusively reflect his or her personal views and opinions about any and all of the issuers or securities analysed in this report and were prepared independently and autonomously. The research analysts that authored this report are precluded by RHB in all circumstances from trading in the securities or other financial instruments referenced in the report, or from having an interest in the company(ies) that they cover.

The contents of this report is strictly confidential and may not be copied, reproduced, published, distributed, transmitted or passed, in whole or in part, to any other person without the prior express written consent of RHB and/or its affiliates. This report has been delivered to RHB and its affiliates' clients for information purposes only and upon the express understanding that such parties will use it only for the purposes set forth above. By electing to view or accepting a copy of this report, the recipients have agreed that they will not print, copy, videotape, record, hyperlink, download, or otherwise attempt to reproduce or re-transmit (in any form including hard copy or electronic distribution format) the contents of this report. RHB and/or its affiliates accepts no liability whatsoever for the actions of third parties in this respect.

The contents of this report are subject to copyright. Please refer to Restrictions on Distribution below for information regarding the distributors of this report. Recipients must not reproduce or disseminate any content or findings of this report without the express permission of RHB and the distributors.

The securities mentioned in this publication may not be eligible for sale in some states or countries or certain categories of investors. The recipient of this report should have regard to the laws of the recipient's place of domicile when contemplating transactions in the securities or other financial instruments referred to herein. The securities discussed in this report may not have been registered in such jurisdiction. Without prejudice to the foregoing, the recipient is to note that additional disclaimers, warnings or qualifications may apply based on geographical location of the person or entity receiving this report.

The term "RHB" shall denote, where appropriate, the relevant entity distributing or disseminating the report in the particular jurisdiction referenced below, or, in every other case, RHB Investment Bank Berhad and its affiliates, subsidiaries and related companies.

RESTRICTIONS ON DISTRIBUTION

Malaysia

This report is issued and distributed in Malaysia by RHB Investment Bank Bhd. The views and opinions in this report are our own as of the date hereof and is subject to change. If the Financial Services and Markets Act of the United Kingdom or the rules of the Financial Conduct Authority apply to a recipient, our obligations owed to such recipient therein are unaffected. RHB Investment Bank Bhd has no obligation to update its opinion or the information in this report.

Thailand

This report is issued and distributed in the Kingdom of Thailand by RHB Securities (Thailand) PCL, a licensed securities company that is authorised by the Ministry of Finance, regulated by the Securities and Exchange Commission of Thailand and is a member of the Stock Exchange of Thailand. The Thai Institute of Directors Association has disclosed the Corporate Governance Report of Thai Listed Companies made pursuant to the policy of the Securities and Exchange Commission of Thailand. RHB Securities (Thailand) PCL does not endorse, confirm nor certify the result of the Corporate Governance Report of Thai Listed Companies.

Indonesia

This report is issued and distributed in Indonesia by PT RHB Sekuritas Indonesia. This research does not constitute an offering document and it should not be construed as an offer of securities in Indonesia. Any securities offered or sold, directly or indirectly, in Indonesia or to any Indonesian citizen or corporation (wherever located) or to any Indonesian resident in a manner which constitutes a public offering under Indonesian laws and regulations must comply with the prevailing Indonesian laws and regulations.

Singapore

This report is issued and distributed in Singapore by RHB Bank Berhad (Singapore branch) which is a holder of a full bank licence and an exempt capital markets services licence and financial adviser regulated by the Monetary Authority of Singapore. RHB Bank Berhad (Singapore branch) may distribute reports produced by its respective foreign entities, affiliates or other foreign research houses pursuant to an arrangement under Regulation 32C of the Financial Advisers Regulations. Where the report is distributed in Singapore to a person who is not an Accredited Investor, Expert Investor or an Institutional Investor, RHB Bank Berhad (Singapore branch) accepts legal responsibility for the contents of the report to such persons only to the extent required by law. Singapore recipients should contact RHB Bank Berhad (Singapore branch) in respect of any matter arising from or in connection with the report.

United States

This report was prepared by RHB is meant for distribution solely and directly to "major" U.S. institutional investors as defined under, and pursuant to, the requirements of Rule 15a-6 under the U.S. Securities and Exchange Act of 1934, as amended (the "Exchange Act") via a registered U.S. broker-dealer as appointed by RHB from time to time. Accordingly, any access to this report via Bursa Marketplace or any other Electronic Services Provider is not intended for any party other than "major" US institutional investors (via a registered U.S broker-dealer), nor shall be deemed as solicitation by RHB in any manner. RHB is not registered as a broker-dealer in the United States and currently has not appointed a U.S. broker-dealer. Additionally, RHB does not offer brokerage services to U.S. persons. Any order for the purchase or sale of all securities discussed herein must be placed with and through a registered U.S. broker-dealer as appointed by RHB from time to time as required by the Exchange Act Rule 15a-6. For avoidance of doubt, RHB reiterates that it has not appointed any U.S. broker-dealer during the issuance of this report. This report is confidential and not intended for distribution to, or use by, persons other than the recipient and its employees, agents and advisors, as applicable. Additionally, where research is distributed via Electronic Service Provider, the analysts whose names appear in this report are not registered or qualified as research analysts in the United States and are not associated persons of any registered U.S. broker-dealer as appointed by RHB from time to time and therefore may not be subject to any applicable restrictions under Financial Industry Regulatory Authority ("FINRA") rules on communications with a subject company, public appearances and personal trading. Investing in any non-U.S. securities or related financial instruments discussed in this research report may present certain risks. The securities of non-U.S. issuers may not be registered with, or be subject to the regulations of, the U.S. Securities and Exchange Commission. Information on non-U.S. securities or related financial instruments may be limited. Foreign companies may not be subject to audit and reporting standards and regulatory requirements comparable to those in the United States. The financial instruments discussed in this report may not be suitable for all investors. Transactions in foreign markets may be subject to regulations that differ from or offer less protection than those in the United States.

Please refer to the following link ([RHB Research Conflict Disclosures - Sep 2024](#)) and the Disclosure of Conflict of Interest in each of the research reports provided in this email for more details.

Kuala Lumpur		Singapore	
RHB Investment Bank Bhd Level 3A, Tower One, RHB Centre Jalan Tun Razak Kuala Lumpur Malaysia Tel: +(60) 3 2302 8100 Fax: +(60) 3 2302 8134		RHB Bank Berhad (Singapore branch) 90 Cecil Street #04-00 RHB Bank Building Singapore 069531 Fax: +65 6509 0470	
Jakarta		Bangkok	
PT RHB Sekuritas Indonesia Revenue Tower, 11th Floor, District 8 - SCBD Jl. Jendral Sudirman Kav 52-53 Jakarta 12190 Indonesia Tel: +6221 509 39 888 Fax: +6221 509 39 777		RHB Securities (Thailand) PCL 10th Floor, Sathorn Square Office Tower 98, North Sathorn Road, Silom Bangrak, Bangkok 10500 Thailand Tel: +(66) 2 088 9999 Fax: +(66) 2 088 9799	
สำนักงานใหญ่		สาขาที่ 1 สาขาหาดใหญ่	สาขาที่ 2 สาขาปิ่นเกล้า
เลขที่ 98 อาคารสาทรสแควร์ ออฟฟิศ ทาวเวอร์ ชั้นที่ 8,10 ถนนสาทรเหนือ แขวงสีลม เขตบางรัก กรุงเทพมหานคร 10500 Tel: +662-862-9999 Fax: +662-108-0999		127 – 129 ถนนศรีวิภาวรรด ตำบลหาดใหญ่ อำเภอหาดใหญ่ จังหวัดสงขลา 90110 Tel: +66-74-891-999 Fax: +66-(0)74-891-924	เลขที่ 7/129 – 221 อาคารศูนย์การค้าเซ็นทรัล พลาซ่า ปิ่นเกล้า ชั้น 19 ถนนบรมราชชนนี แขวงอรุณอมรินทร์ เขตบางกอกน้อย กรุงเทพมหานคร 10700 Tel:+662-828-1555 Fax: +662-828-1500
สาขาที่ 3 สาขาวิภาวดีรังสิต	สาขาที่ 4 สาขาเชียงใหม่	สาขาที่ 5 สาขาฉะเชิงเทรา	
เลขที่ 89/1 อาคารเกษมทรัพย์ ชั้น 1 ถนนวิภาวดีรังสิต แขวงจอมพล เขตจตุจักร กรุงเทพมหานคร 10900 Tel: +662-035-9000 Fax: +66-(0)2-631-9099	314/1 หมู่ที่ 5 ต.สันทรายน้อย อ.สันทราย จ.เชียงใหม่ 50210 Tel: +66-(0)52-00-4999 Fax: +66-(0)5200-4998	เลขที่ 20 ถนนสุวินทวงศ์ ตำบลหน้าเมือง อำเภอเมืองฉะเชิงเทรา จังหวัดฉะเชิงเทรา 24000 Tel: +66(0)3302-1999 Fax: +66(0)2-3851-3435	